


NERF



**ON/OFF SWITCH
INTERRUPTEUR
BOTÃO SELETOR**

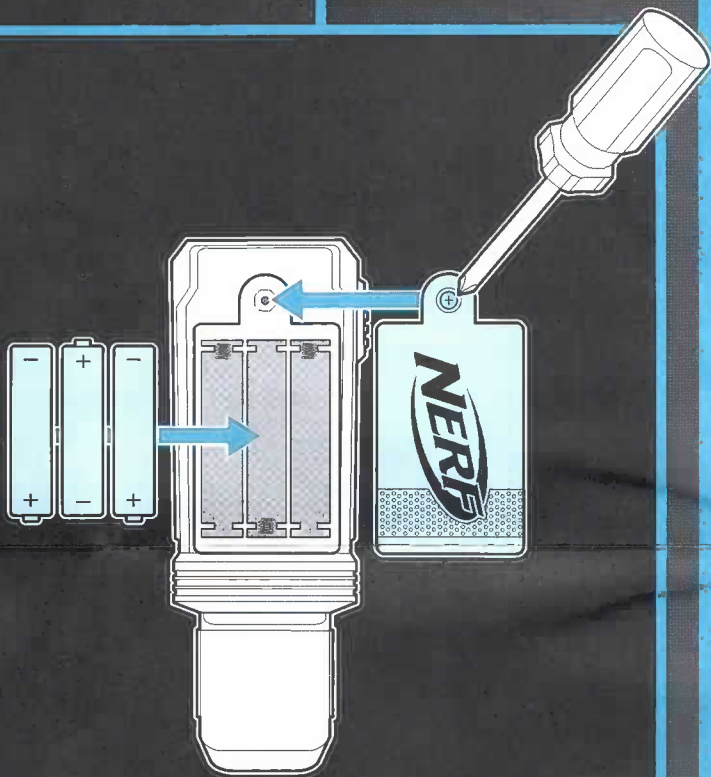
N-STRIKE

MODULUS™

**TACTICAL LIGHT
LAMPE TACTIQUE
LUZ TÁCTICA
LUZ TÁTICA**



TO INSTALL BATTERIES
INSÉRER LES PILES
COLOCAR LAS BATERÍAS
INSERIR AS PILHAS



3x 1.5V AAA

ALKALINE BATTERIES

Use a Phillips/cross head screwdriver (not included).

PILES ALCALINES

Utiliser un tournevis cruciforme (non inclus).

BATERÍAS ALCALINAS

Utiliza un destornillador en cruz (no incluido).

PILHAS ALCALINAS

Utilize uma chave Phillips (não incluída).

IMPORTANT: BATTERY INFORMATION

⚠ CAUTION:

1. As with all small batteries, the batteries used with this product should be kept away from small children who still put things in their mouths. If they are swallowed, promptly see a doctor and have the doctor phone (202) 625-3333 collect. If you reside outside the United States, have the doctor call your local poison control center.
2. TO AVOID BATTERY LEAKAGE
 - a. Always follow the instructions carefully. Use only batteries specified and be sure to insert them correctly by matching the + and - polarity markings.
 - b. Do not mix old batteries and new batteries or standard (carbon-zinc) with alkaline batteries.
 - c. Remove exhausted or dead batteries from the product.
 - d. Remove batteries if product is not to be played with for a long time.
 - e. Do not short-circuit the supply terminals.
 - f. RECHARGEABLE BATTERIES: Do not mix these with any other types of batteries. Always remove from the product before recharging. Recharge batteries under adult supervision. DO NOT RECHARGE OTHER TYPES OF BATTERIES.
3. Should this product cause, or be affected by, local electrical interference, move it away from other electrical equipment. Reset (switching off and back on again or removing and re-inserting batteries) if necessary.

INFORMACIÓN IMPORTANTE SOBRE LAS BATERÍAS

⚠ PRECAUCIÓN:

1. Al igual que con las baterías pequeñas, las baterías incluidas en este producto deben mantenerse fuera del alcance de los niños. Si fueran ingeridas, consulte a un médico inmediatamente.
2. PARA EVITAR QUE LAS BATERÍAS SE DERRAMEN
 - a. Siga cuidadosamente las instrucciones. Utilice sólo las baterías recomendadas y colóquelas respetando la polaridad + y - inscrita en el juguete.
 - b. No mezcle baterías gastadas con baterías nuevas, ni baterías alcalinas con baterías estándar (carbón/zinc).
 - c. Retire las baterías débiles o gastadas del juguete.
 - d. Retire las baterías del juguete en caso de que éste quede inactivo por un largo período.
 - e. No origine cortocircuitos en los bornes del compartimiento de las baterías.
 - f. BATERÍAS RECARGABLES: No las combine con otros tipos de baterías. Retírelas siempre del juguete antes de recargarlas bajo la supervisión de un adulto. NO RECARGUE OTROS TIPOS DE BATERÍAS.
3. Si el juguete provoca interferencias o es afectado por ellas, debe alejarlo de aparatos eléctricos y, si fuera necesario, reinicializarlo encendiéndolo y apagándolo, o bien sacando y reinsertando sus baterías.

DÉTAILS IMPORTANTS SUR LES PILES

⚠️ ATTENTION:

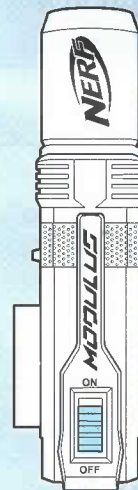
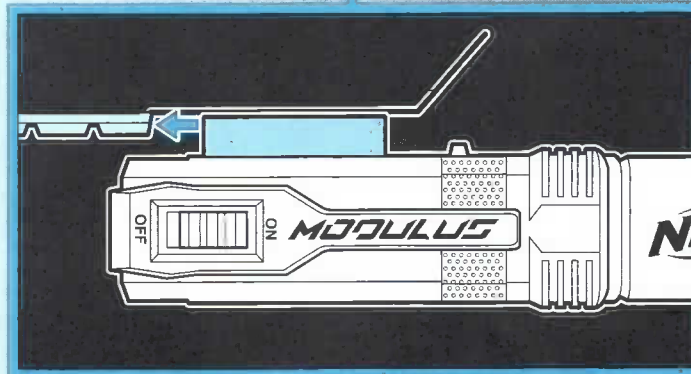
1. Comme pour toute pile de petite taille, garder celles utilisées avec ce produit hors de la portée des enfants qui portent encore des objets à leur bouche. Si elles sont avalées, se rendre sans tarder chez un médecin et lui demander d'appeler le centre antipoison local.
2. POUR ÉVITER LES RISQUES DE FUITES
 - a. Suivre les directives. N'utiliser que les piles recommandées et les insérer en respectant le sens des polarités + et - inscrites sur le jouet.
 - b. Ne pas utiliser de vieilles piles avec des piles neuves, ni de piles alcalines avec des piles standard au carbone-zinc.
 - c. Toujours retirer les piles faibles ou déchargées du produit.
 - d. Retirer les piles si le produit ne sera pas utilisé pendant un certain temps.
 - e. Ne pas court-circuiter les bornes d'alimentation.
 - f. PILES RECHARGEABLES: Ne pas utiliser celles-ci avec d'autres types de piles. Les retirer du produit avant de les recharger sous la surveillance d'un adulte. NE PAS RECHARGER LES AUTRES TYPES DE PILES.
3. Si ce produit provoque de l'interférence ou s'il en est affecté, il faut l'éloigner d'autres appareils électriques et procéder, si nécessaire, à une remise à l'état initial en l'éteignant et en le rallumant, ou encore en retirant et réinsérant ses piles.

IMPORTANTE: INFORMAÇÕES SOBRE AS PILHAS E BATERIAS

⚠️ ATENÇÃO:

1. Siga corretamente as instruções contidas no Manual de Instruções do Brinquedo. Insira corretamente as pilhas e baterias de acordo com as polaridades + ou -. As pilhas e baterias utilizadas nesse produto devem ser mantidas fora do alcance das crianças. Se engolidas, procure atendimento médico imediatamente.
2. Não misture pilhas e baterias novas com pilhas e baterias usadas, ou do tipo carbono-zinco com tipo alcalinas.
3. Não recarregar pilhas e baterias não recarregáveis.
4. Só devem ser utilizadas pilhas e baterias do tipo recomendado ou um similar.
5. As pilhas e baterias descarregadas devem ser retiradas do brinquedo.
6. Atente-se para não causar curto-circuito nos terminais.
7. No caso da não utilização do produto por um longo período, favor remover as pilhas e baterias.
8. No caso deste produto apresentar ou ser afetado por interferência elétrica local, por favor, remova-o de perto de qualquer outro aparelho elétrico. Caso seja necessário, reinicie o aparelho apertando o botão de desligar e ligue-o novamente em seguida, ou, recoloca as pilhas e baterias.
9. PILHAS E BATERIAS RECARREGÁVEIS: Não misture pilhas e baterias recarregáveis com nenhum outro tipo de pilha ou bateria. Remova as pilhas e baterias do produto antes de recarregá-las (se puderem ser retiradas). O processo de recarga deverá ser supervisionado por um adulto.

**ATTACH TO ANY TACTICAL RAIL
COMPATIBLE AVEC TOUT RAIL TACTIQUE
FIJA A CUALQUIER RIEL TÁCTICO
ENCAIXA EM QUALQUER TRILHO TÁTICO**



NOTE: Turn light off when not in use to conserve battery life.

NOTE: Pour économiser les piles, éteindre la lampe quand le jouet n'est pas utilisé.

NOTA: Para conservar la energía de las baterías, apaga la luz cuando no la uses.

NOTA: Quando não estiver usando, desligue a luz para conservar as pilhas.

MODULUS BLASTER NOT INCLUDED
FOUDROYEUR MODULUS NON INCLUS
LANZADOR MODULUS NO INCLUIDO
LANÇADOR MODULUS NÃO INCLUIDO

N-STRIKE

MODULUS™

Blasters, upgrade kits, and accessories each sold separately. Not available in all markets.
Foudroyeurs, kits et accessoires vendus séparément. Non offerts dans tous les marchés.
Los lanzadores, kits y accesorios se venden por separado. No disponibles en todos los mercados.
Lançadores, kits de upgrade e acessórios vendidos separadamente. Não disponíveis em todos os mercados.


Flip Clip Upgrade Kit
Stealth Ops Upgrade Kit
Strike & Defend Upgrade Kit
Long-Range Upgrade Kit
Recon MKII™
IonFire™
Grip Blaster
Targeting Light Beam
Tactical Light

Kit chargeur réversible
Kit opérations furtives
Kit attaque et défense
Kit longue portée
Recon MKII™
IonFire™
Foudroyeur-poignée
Faisceau de visée
Lampe tactique

Kit de accesorios Clip Reversible
Kit de accesorios Ataque Sorpresa
Kit de accesorios Ataca y Defiende
Kit de accesorios Largo Alcance
Recon MKII™
IonFire™
Lanzador mango
Mira con rayo de luz
Luz táctica

Flip Clip Upgrade Kit
Stealth Ops Upgrade Kit
Strike & Defend Upgrade Kit
Long-Range Upgrade Kit
Recon MKII™
IonFire™
Cabo-lançador
Luz de mira
Luz táctica

NERF.com



Product and colors may vary. Retain this information for future reference. YouTube and the YouTube logo are trademarks of Google Inc. © 2015 Hasbro, Pawtucket, RI 02861-1059 USA. All Rights Reserved. TM & © denote U.S. Trademarks. Le produit et les couleurs peuvent varier. Conservez cette information pour référence ultérieure. © 2015 Hasbro. Tous droits réservés. HASBRO CANADA, LONGUEUIL, QC, CANADA J4G 1G2. US/CANADA.

TEL. 1-800-255-5516. El producto y los colores pueden variar. Conserve esta información para futuras referencias. © 2015 Hasbro. Todos los derechos reservados. Centro de Servicio para México: TEL. 5876-2998 y para el interior de la República TEL. 01-800-7-12-62-25. centrodeserviciomexico@hasbro.com
O produto e as cores podem variar. Guardar para eventuais consultas. © 2015 Hasbro. Todos os direitos reservados. Caso você tenha alguma dúvida sobre este produto, envie e-mail para: sac@hasbro.com

B7171/B6321 Asst. PN 7587570000

Hey NERF Nation! Join us online and keep up with the latest and greatest NERF news!
Hey, nation NERF! Joins-toi à nous en ligne pour te tenir au courant des nouveautés NERF!
¡Nación NERF! ¡Visitenos en línea para estar al día con las últimas novedades de NERF!
Hey Nação NERF! Conheça o site e fique por dentro das novidades de NERF!

Ask a parent before going online. • Demander à un parent avant d'aller sur Internet.
Pide permiso a tus padres antes de ir en línea. • Peça permissão aos seus pais antes de acessar a internet.